



# DEFA

## MESSERWECHSEL



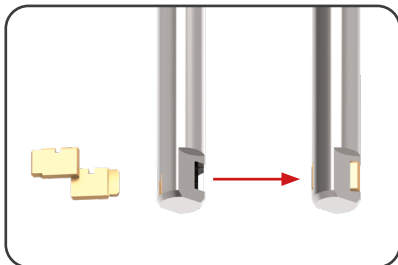
Spannschraube (1) nach links drehen bis sich die Messer leicht von Hand zusammendrücken lassen. Nur bei entspannten Messern Messerwechsel vornehmen.




Exzenter (2) um 180° drehen bis die Kerbe in Richtung Schaft zeigt.



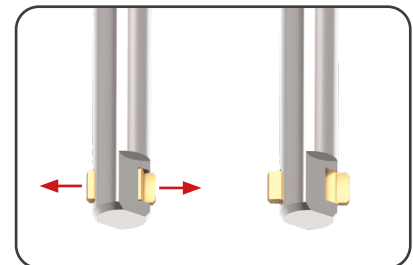
Messer aus Werkzeug herauschieben.



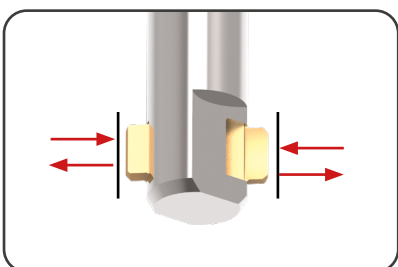
Ersatzmesser, sauber gereinigt und als Paar so einschieben, dass sie etwa bündig mit dem Aussendurchmesser des Werkzeuges stehen.




Exzenter (2) wieder zurück drehen bis leichter Widerstand spürbar wird. Markierungen stehen anschliessend zueinander.



Messer nach aussen verschieben bis diese selbständig einrasten.



**Kontrolle:** Mit Daumen und Zeigefinger beide Messer gleichzeitig zusammendrücken. Beide Messer müssen sich synchron bewegen.



Spannschraube (1) soweit nach rechts drehen bis gewünschte Messerkraft erreicht ist. Die zuvor eingestellte Fasengrösse wird durch den Messerwechsel nicht verändert. Einstellwerte für die Messerkraft siehe Seite 109.